

## Corona-Virus - Pressegespräch am 10.03.2021

### Handout

zum aktuellen Stand der Infektionen im Burgenlandkreis

#### Darstellung des Infektionsgeschehens - Amtsärztin

Stand: 09.03.2021		Vorwoche
Anzahl der Personen in Quarantäne:	1074	1077
davon Kinder	208	195
Anzahl der bestätigten Fälle:	8308	8003
Bestätigte Mutationsfälle:	153	99
Anzahl der aktuell infizierten Personen:	538	673
Differenz zur Pressemeldung vom Vortag	<b>25</b>	<b>23</b>
Anzahl der genesenen Personen:	7326	6897
Anzahl der verstorbenen Personen:	444	433
Fälle in den letzten 7 Tagen	305	349
7 - Tages - Inzidenz (Fälle der letzten 7 Tage pro 100.000 Einwohner des Burgenlandkreises) <sup>1</sup>	<b>170,54</b>	<b>195,14</b>

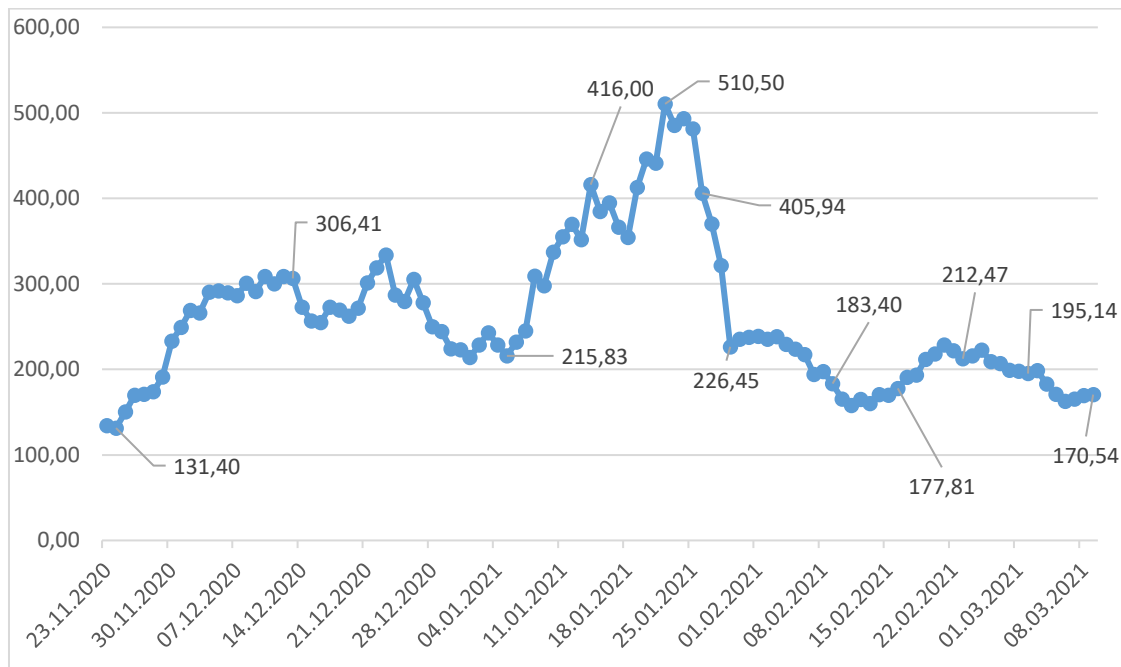
#### Am heutigen 10.03.2021 (12:00 Uhr) sind folgende Meldungen erfolgt:

Neuinfektionen	<b>67</b>
Neue Todesfälle	<b>5</b>

Daraus resultiert eine 7-Tages-Inzidenz von **165,51**

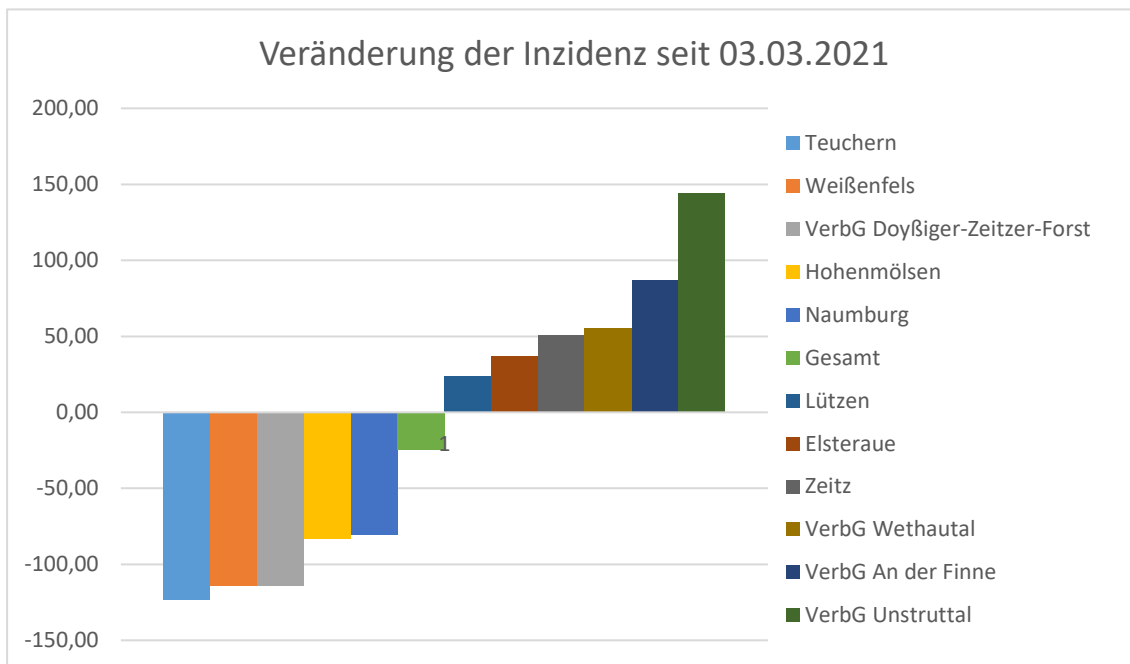
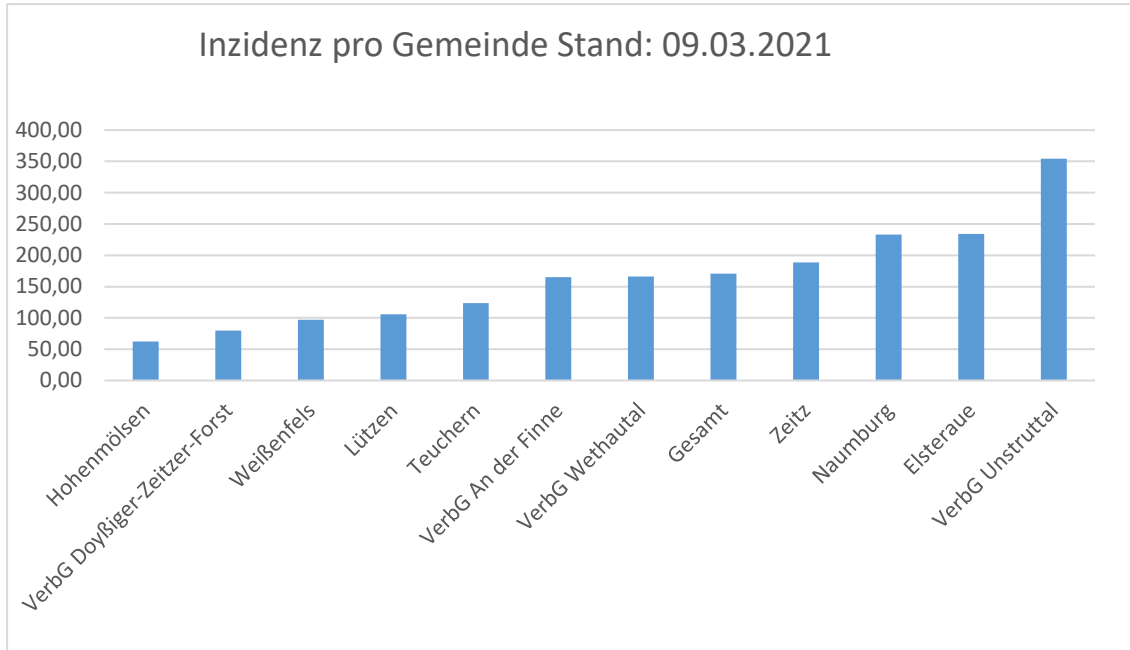
<sup>1</sup> bezogen auf 178.846 Einwohner zum 31.12.2019 gemäß dem Statistischen Landesamt Sachsen-Anhalt;

## Entwicklung der Inzidenzzahl seit 23.11.2020 bis zum 09.03.2021



## Inzidenzzahlen pro Gemeinde am 09.03.2021

Bereich	7-Tage Inzidenz	Vorwoche
Hohenmölsen	62,43	145,67
VerbG Doyßiger-Zeitzer-Forst	79,77	193,73
Weißenfels	97,03	211,48
Lützen	105,60	82,13
Teuchern	123,67	247,34
VerbG An der Finne	164,92	78,12
VerbG Wethautal	165,93	110,62
<b>Gesamt</b>	<b>170,54</b>	<b>195,14</b>
Zeitz	188,40	137,68
Naumburg	233,25	314,10
Elsteraue	234,34	197,34
VerbG Unstruttal	354,47	210,06

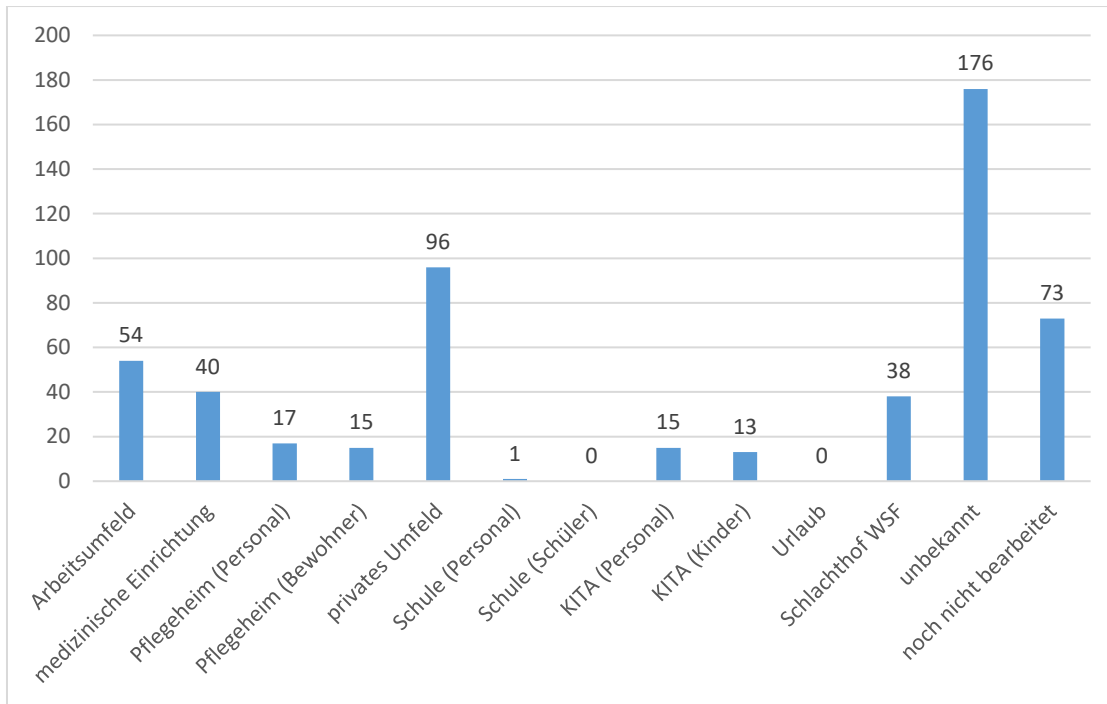


**Verteilung im Burgenlandkreis (Stand 09.03.2020):**

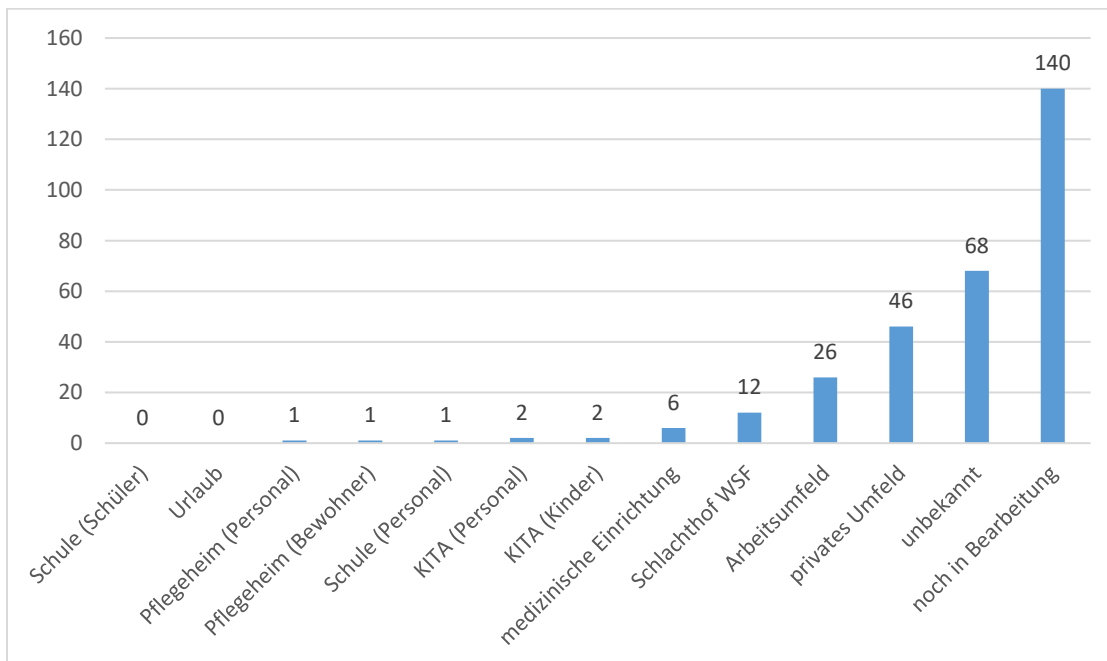
Bereich	Insgesamt positiv	Neue Fälle seit 03.03.2021 (7 Tage)	Aktuell infiziert
Naumburg	1.554	75	152
VerbG Wethautal	276	15	18
VerbG Unstruttal	795	54	72
Weißenfels	2.010	39	96
VerbG An der Finne	503	19	25
Elsteraue	286	19	28
Hohenmölsen	396	6	12
Zeitz	1.391	52	77
Lützen	281	9	10
Teuchern	334	10	25
VerbG Droyßiger-Zeitzer-Forst	482	7	20
<b>Gesamt</b>	<b>8.308</b>	<b>305</b>	<b>535</b>

**Hinweis: Bei 3 Fällen wird der Wohnort noch ermittelt**

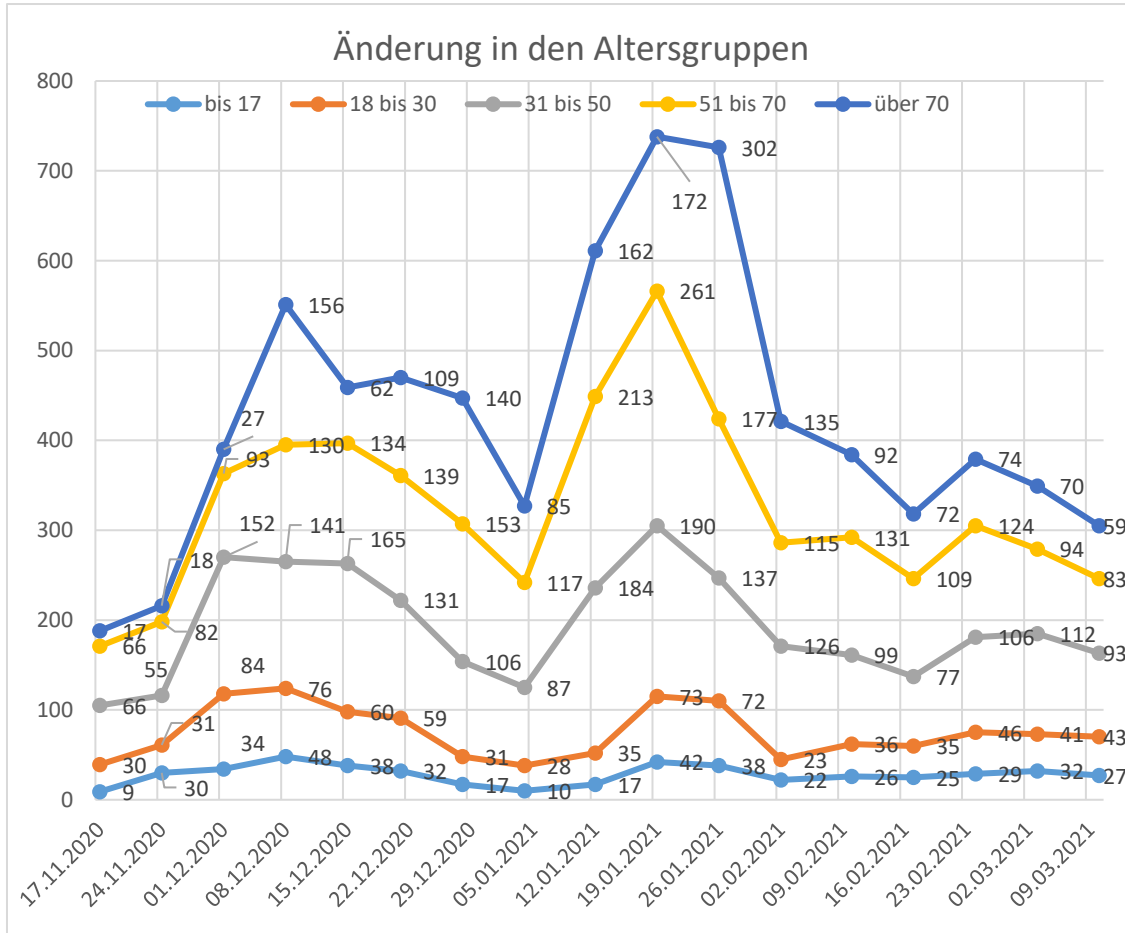
### Aufteilung der aktuell infizierten Fälle nach Ansteckungsort



### Infektionsquellen der Neuinfektionen seit 03.03.2021



## Änderung in den Altersgruppen der Neuinfizierten





## Lage in den Kitas

147	Zahl der Einrichtungen im BLK
6	Einrichtungen: einzelne Gruppen und teilweise Personal in Quarantäne
3	Einrichtungen geschlossen, aufgrund Quarantäne aller Kinder und des Personals

In **Kita- und Hort** haben wir eine Notbetreuungsquote von insgesamt ca. **40 %** der angemeldeten Kinder.

In den **Kindertageseinrichtungen** liegt die Notbetreuungsquote im Durchschnitt bei ca. **50 %**.

Von **Hortkinder** wird die Notbetreuung verhältnismäßig weniger in Anspruch genommen. Hier beträgt die Notbetreuungsquote ca. **25 %**.



Themen der Anrufe beim Bürgertelefon 03. bis 09. März 2021

